

El Centro de solicitudes de la NJEDA se encuentra en <https://programs.njeda.com/>

NJEDA Application Center

Home | My Applications | Compliance | English | Sign in

NJEDA Online Application Center



Welcome to the NJEDA's online application Center.

To register for access to submit an application on this website, please [review this link for details](#). For additional questions, call NJEDA at 1-844-965-1125

Interested in learning more? Please visit us at NJEDA.gov

To apply for the NJEDA Programs, click on the button named "NJEDA Programs" below.

Please DO NOT use Internet Explorer as your browser to complete this application as it is unsupported and may cause delays to your application processing. Alternative browsers include 'Microsoft Edge', 'Chrome', or 'Safari'.

Questions about submitting your application? Please contact NJEDA Customer Care at 844-965-1125

 NJEDA Programs

Para acceder a su cuenta o crear una, haga clic en “Sign In” en la esquina superior derecha de la página.

Si tiene algún problema, llame al Servicio de atención al cliente al 844-965-1125 y le ayudaremos.

Si ya presentó una solicitud a través del Centro de solicitudes de la NJEDA, simplemente inicie sesión con su nombre de usuario y contraseña.

Olvidé mi contraseña – Ir a la diapositiva n.º 3

Personas que se registran por primera vez - Ir a la diapositiva n.º 6

Ventana emergente (reconocemos su correo electrónico) - Ir a la diapositiva n.º 9.

NJEDA Application Center

Sign in Register Redeem invitation

THIS IS NOT AN APPLICATION FOR NJEDA ASSISTANCE. THIS PAGE ALLOWS YOU TO CREATE A USER ACCOUNT THAT YOU WILL USE TO LOG IN TO NJEDA'S PRE-REGISTRATION AND/OR APPLICATION PORTAL.

If you are the first-time user, please click "Register" button on the top. Having trouble logging in?

Please review this [video tutorial](#) for further assistance.

Sign in with a local account

* User name

* Password

Remember me?

Sign in Forgot Password/User name

¿Olvidó su contraseña o nombre de usuario? Haga clic en “Forgot Password/User name” y vaya a la diapositiva n.º 3 para obtener instrucciones.

Si tiene algún problema, llame al Servicio de atención al cliente al 844-965-1125 y le ayudaremos.

Olvidó su contraseña/Restablecer contraseña

1. Utilice el botón "Forgot your Password" para recibir un correo electrónico y restablecerla.

NJEDA Application Center

Sign in Register Redeem invitation

If you are the first-time user, please click "Register" button on the top.

* User name

* Password

Remember me?

Sign in Forgot your password?

2. Ingrese su dirección de correo electrónico y haga clic en "Send".

NJEDA Application Center

Forgot your password?

* Email test@testemail.com

Enter your email address to request a password reset.

Send

Si tiene algún problema, llame al Servicio de atención al cliente al 844-965-1125 y le ayudaremos.

Olvidó su contraseña/Restablecer contraseña

3. Revise su correo electrónico, incluyendo las carpetas de correo no deseado y basura.

NJEDA Application Center

Home | My Applications | English | Sign in

Forgot your password?

Please check your email to reset your password.

4. Siga las instrucciones del correo electrónico.

(Tenga en cuenta que el correo electrónico de restablecimiento también contiene su nombre de usuario).

NJEDA Application Portal – Forgot Username / Password Reset

Yahoo/Inbox

NJEDA_application3 <njeda_application3@njeda.com>

Tue, Oct 4 at 1:13 PM

Your username is

Username

A password reset was requested for your account. Please click the following link to start the password reset process.

[Reset Password](#)

Or you can copy the following URL and paste it into your web browser.

https://programs.njeda.com/en-US/Account/Login/ResetPassword?userId=120154f4-aa60-eb11-a812-001dd801ac25&code=P%2BUPKDM1BZKXqNuD881opDUO45gTHH2Ji0luic1vZfij4VDnwD6l8OmZ8dtw1fgSAqJo1ZKEUfgSFBqUeMWT0xwMoy7FIJtg6WMMRw4bNoKgL%2BqMzsJj4KPFJlgugt3T1L%2BY8z4o%2FxBNncD8K37FPI8dASv2hTKA2Nh43bQvyY6GblRv1%2FK8%2Bov1bV2o%2B1a9TGHy%2F8xZynVmCQffwA%3D%3D

If you believe you received this email in error, please contact Customer Service for assistance.

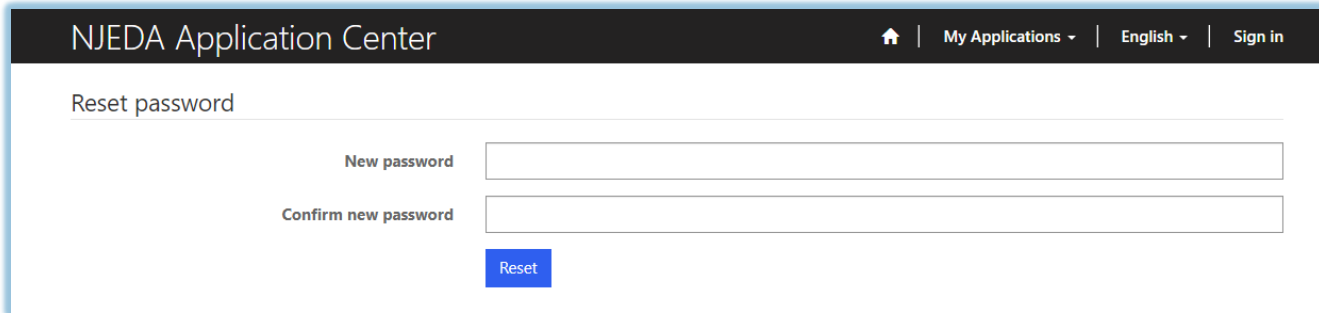
Please do not reply to this message. This email address is not monitored so we are unable to respond to any messages sent to this address.

Thank You,

NJEDA

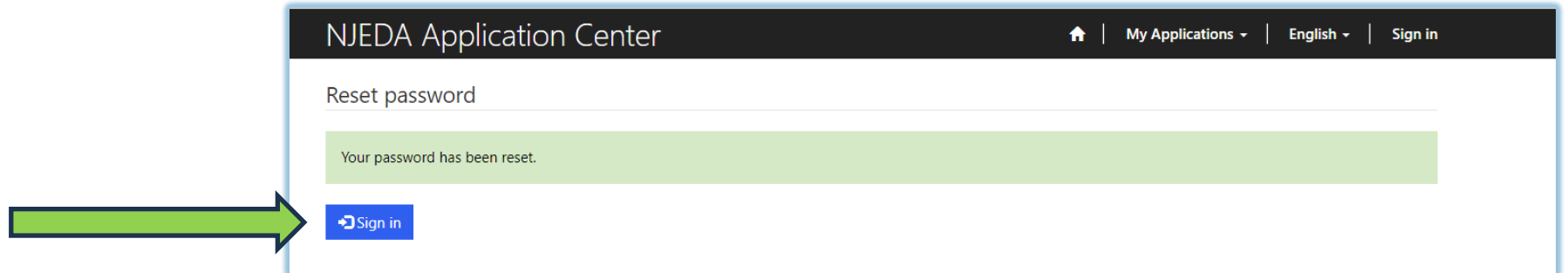
Olvidó su contraseña/Restablecer contraseña

Ingrese y confirme su nueva contraseña, luego haga clic en "Reset".



The screenshot shows the 'Reset password' page in the NJEDA Application Center. The page has a dark header with the text 'NJEDA Application Center' and navigation links for 'My Applications', 'English', and 'Sign in'. Below the header, the page title is 'Reset password'. There are two input fields: 'New password' and 'Confirm new password'. A blue 'Reset' button is located below the second input field.

6. Haga clic en "Sign In" y se le redirigirá a la pantalla de inicio de sesión original.



The screenshot shows the 'Reset password' page after the password has been reset. A green message box displays the text 'Your password has been reset.' Below the message is a blue 'Sign in' button with a right-pointing arrow. A large green arrow points from the left towards the 'Sign in' button.

Si tiene algún problema, llame al Servicio de atención al cliente al 844-965-1125 y le ayudaremos.

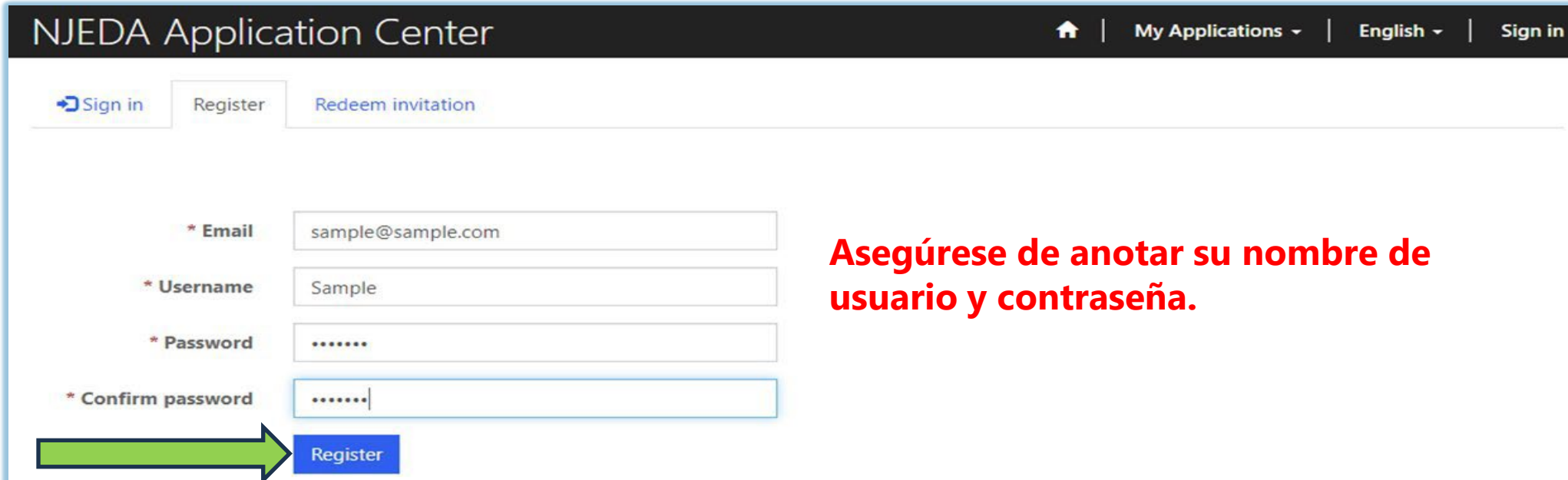
Personas que se registran por primera vez: paso uno

1. Ingrese su correo electrónico, nombre de usuario y contraseña (el nombre de usuario puede ser el mismo que su correo electrónico).

Las contraseñas deben contener 1 letra mayúscula, 1 letra minúscula y tener al menos 8 caracteres.

2. Una vez que llene la información haga clic en "Register".

3. Si aparece una ventana emergente que indica que su correo electrónico ya se encuentra en nuestro sistema, pase a la diapositiva n.º 9.



The screenshot shows the NJEDA Application Center registration page. The header includes the site name and navigation links for Home, My Applications, English, and Sign in. Below the header are three tabs: Sign in, Register, and Redeem invitation. The Register tab is active. The form contains four fields: Email (sample@sample.com), Username (Sample), Password (masked with dots), and Confirm password (masked with dots). A green arrow points to the Register button. To the right of the form, a red text box contains the instruction: "Asegúrese de anotar su nombre de usuario y contraseña."

Si tiene algún problema, llame al Servicio de atención al cliente al 844-965-1125 y le ayudaremos.

Personas que se registran por primera vez: paso dos

Configuración de su perfil

1. Una vez que hace clic en “Registrarme”, debe ingresar a “Su información”.
2. El nombre, el apellido y el número de teléfono son obligatorios.
3. Confirme que su dirección de correo electrónico sea correcta (esta será la forma principal en la que NJEDA se comunice con su empresa).
4. Una vez completado, haga clic en “Update”.

NJEDA Application Center

Home > Profile


Profile

Please provide some information about yourself.
If you need language assistance, please send NJEDA your name, spoken language and telephone number to languagehelp@njeda.com

You must complete your profile before using the features of this website. ✕

Your information

First Name * <input type="text" value="Test"/>	Last Name * <input type="text" value="Email"/>
E-mail <input type="text" value="testemail@testemail.com"/>	Phone <input type="text" value="609-000-0000"/>
Organization Name <input type="text" value="Test"/>	Title <input type="text" value="Test"/>
Web Site <input type="text" value="https://www.test.com"/>	



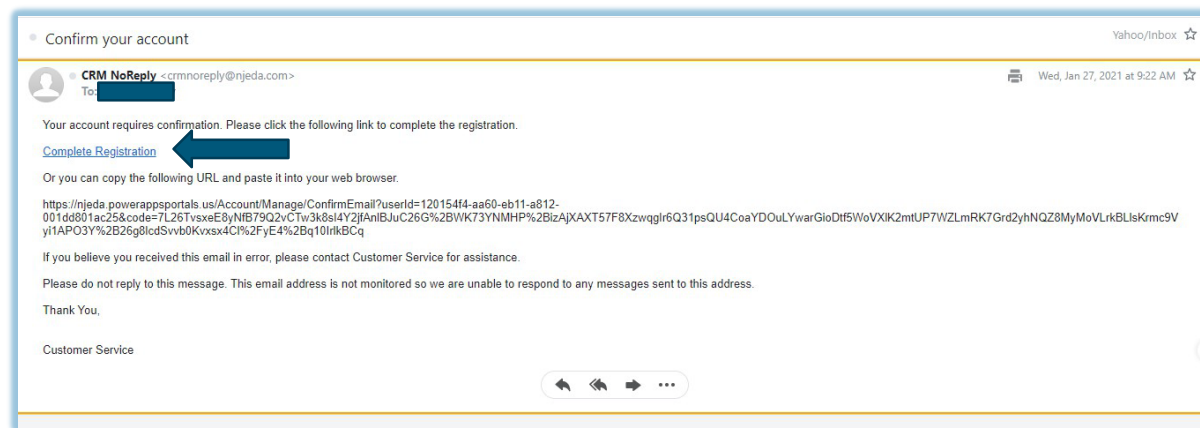
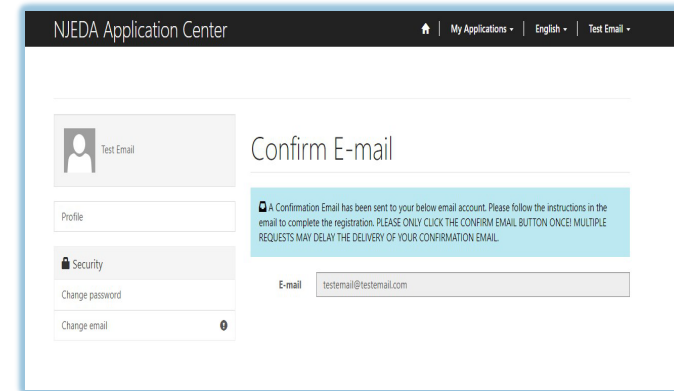
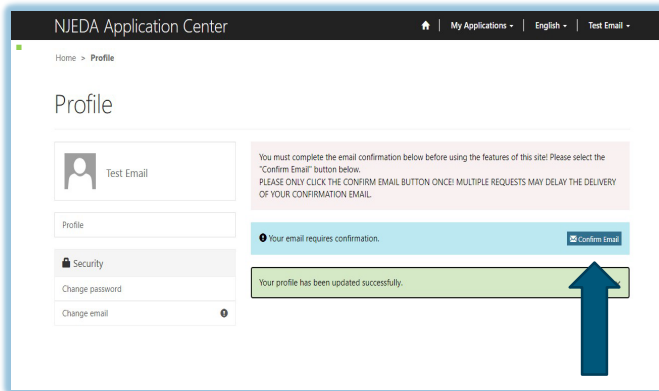
Si tiene algún problema, llame al Servicio de atención al cliente al 844-965-1125 y le ayudaremos.

Personas que se registran por primera vez: paso tres

Confirmación de su correo electrónico

1. Una vez completada la pantalla “Su información”, confirme su dirección de correo electrónico haciendo clic en “Confirmar correo electrónico”.
2. Vaya a su correo electrónico y siga las instrucciones que se indican en el mensaje. (Asegúrese de revisar las carpetas de correo no deseado y basura).
3. Haga clic en “Completar registro” dentro del correo electrónico. Aparecerá una ventana emergente indicando que el proceso se ha completado y se le redirigirá de nuevo al Centro de solicitudes de la NJEDA. Espere hasta 10 segundos para que se complete este proceso.
4. Verá su nombre en la esquina superior derecha de la página, lo que le indica que ha iniciado sesión en el portal.

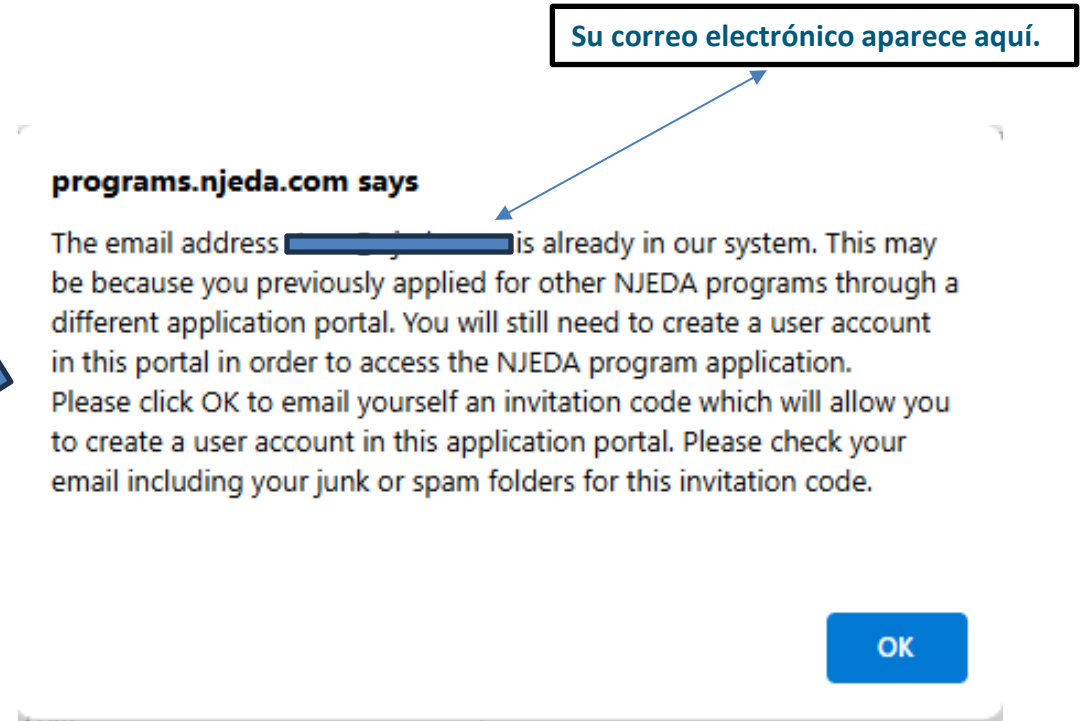
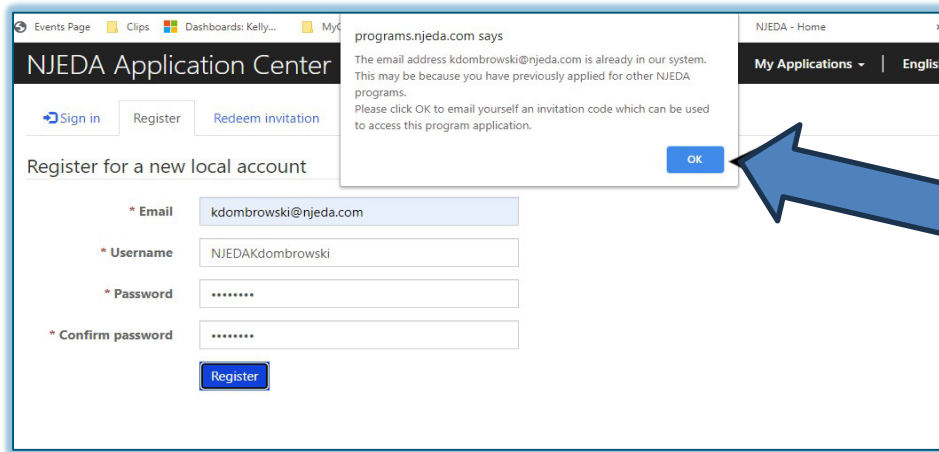
Revise su bandeja de entrada de correo electrónico, incluyendo las carpetas de correo no deseado y basura.



Si tiene algun problema, llame al Servicio de atencion al cliente al 844-965-1125 y le ayudaremos.

Personas que se registran por primera vez: ventana emergente

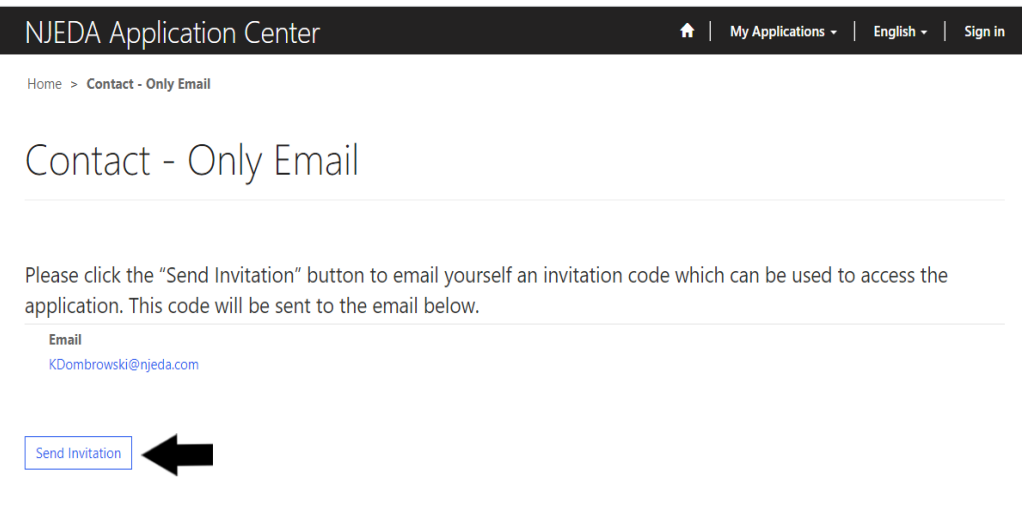
Si, al hacer clic en “Regístrate” aparece una ventana emergente en su pantalla indicando que su correo electrónico ya figura en nuestro sistema, siga las instrucciones proporcionadas, comenzando por hacer clic en “OK”.



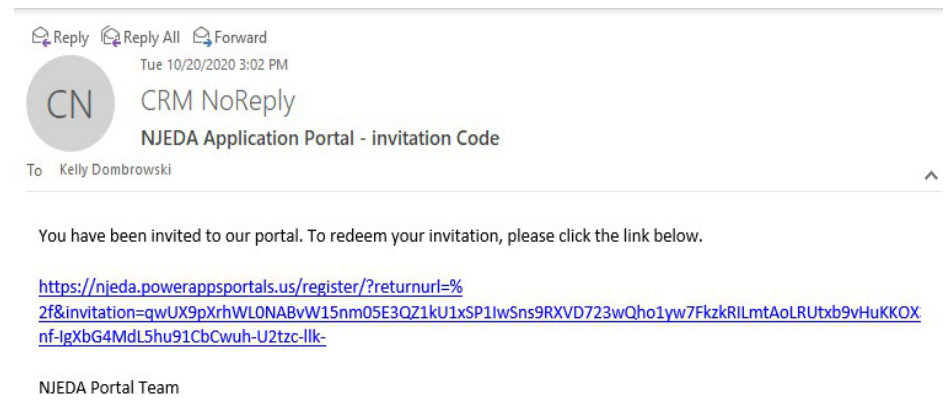
Si tiene algún problema, llame al Servicio de atención al cliente al 844-965-1125 y le ayudaremos.

Personas que se registran por primera vez: código de invitación

A continuación, haga clic en “Send Invitation”.



Se enviará un mensaje de correo electrónico a la dirección de correo electrónico indicada. Cuando lo reciba, haga clic en el enlace que aparece en el cuerpo del correo electrónico.



Si tiene algún problema, llame al Servicio de atención al cliente al 844-965-1125 y le ayudaremos.

Personas que se registran por primera vez: código de invitación (Parte 2)

Después de hacer clic en el enlace del correo electrónico, volverá al Centro de solicitudes de la NJEDA. Su código de invitación aparecerá ya introducido y solo tendrá que hacer clic en "Register". Se le redirigirá a la página de registro, donde podrá continuar con el proceso de registro.

The screenshot shows the 'Redeem invitation' page in the NJEDA Application Center. At the top, there are three tabs: 'Sign in', 'Register', and 'Redeem invitation', with the latter being selected. Below the tabs, the text 'Sign up with an invitation code' is displayed. A text input field contains the invitation code: 'qwUX9pXrhWLNABvW15nm05E3QZ1kU1xSP1lwSns9RXVD723wQho1yw7FkzkRILmtA'. A blue arrow points to a 'Register' button.

The screenshot shows the registration page in the NJEDA Application Center. At the top, there are three tabs: 'Sign in', 'Register', and 'Redeem invitation', with 'Register' being selected. Below the tabs, a light blue box displays the 'Redeeming code: qwUX9pXrhWLNABvW15nm05E3QZ1kU1xSP1lwSns9RXVD723wQho1yw7FkzkRILmtAolRURtxb9vHuKKOX3ZroIENnf-IgXbG4MdL5hu91CbCwuh-U2tzc-llk-'. Below this, the text 'Register for a new local account' is displayed. There are four input fields: 'Email' (containing 'KDombrowski@njeda.com'), 'Username', 'Password', and 'Confirm password'. A blue 'Register' button is at the bottom.

Continúe con el PASO DOS de la diapositiva 7.